

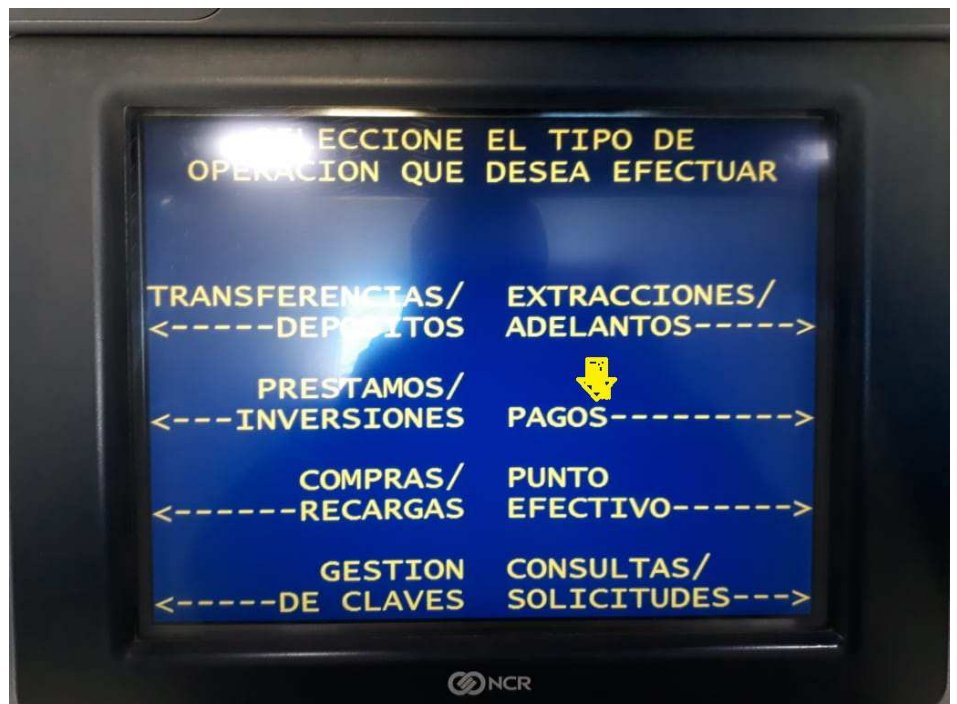
COOPERATIVA DE PROVISION DE ELECTRICIDAD Y OTROS SERVICIOS PUBLICOS, DE CREDITO Y VIVIENDA DE CORONEL DORREGO LTDA.

Av. N. Santagada. y A B. Costa - (8150) Coronel Dorrego (Bs.As.) –
(Administ.)Telefax.(02921)-405001 - 405114 (Reclamos)-(02921) 405002 -
(Servicios Sociales) - (02921) 405000.-. E-Mail electronica@electricadorrego.com.ar

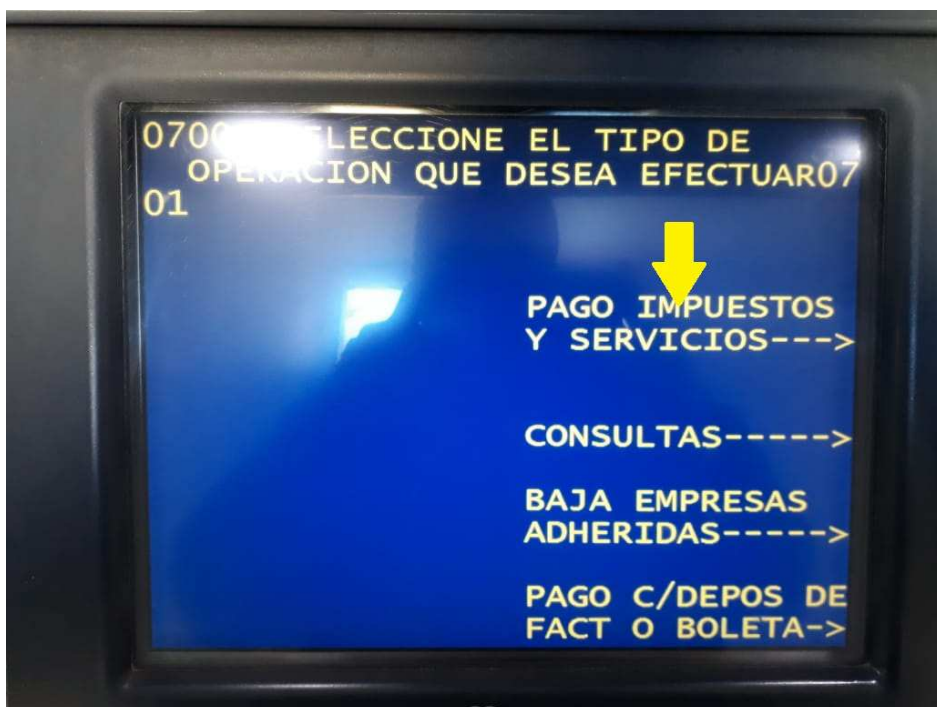
INSTRUCTIVO PARA CARGAR LA FACTURA EN EL CAJERO DEL BANCO NACION

Este procedimiento se realiza una sola vez, luego, ya aparecerán en la agenda de pagos los importes de las futuras facturas a medida que se vayan emitiendo, permitiéndonos pagar antes del vencimiento aunque no hayamos recibido el comprobante impreso por correo postal.

- 1.- Inserte la tarjeta
- 2.- Digite su clave
- 3.- Seleccionar la opción PAGOS

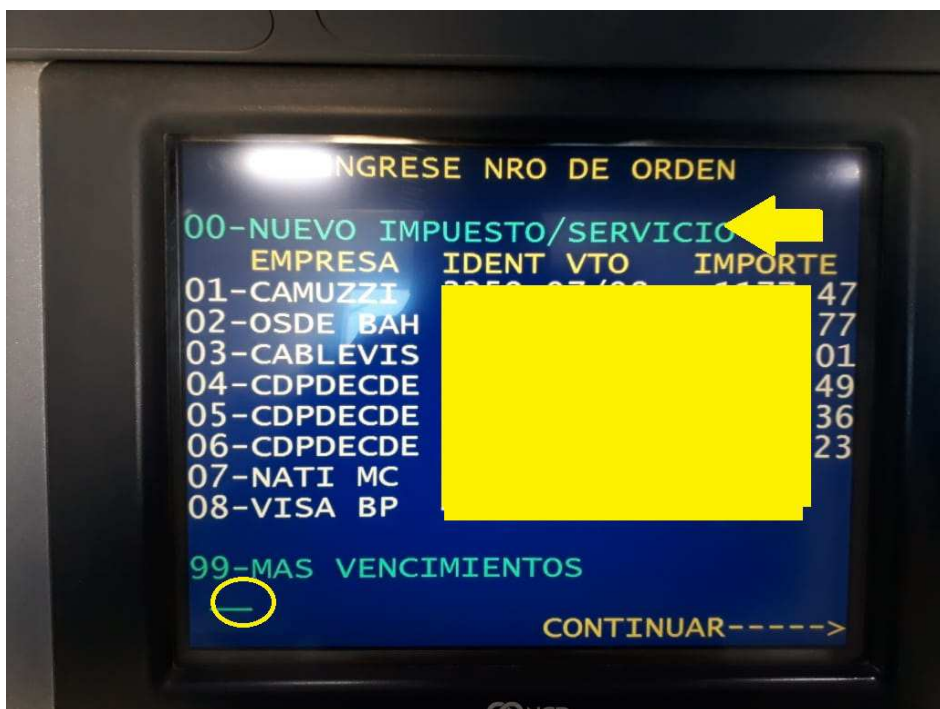


- 4.- Seleccionar PAGO IMPUESTOS Y SERVICIOS

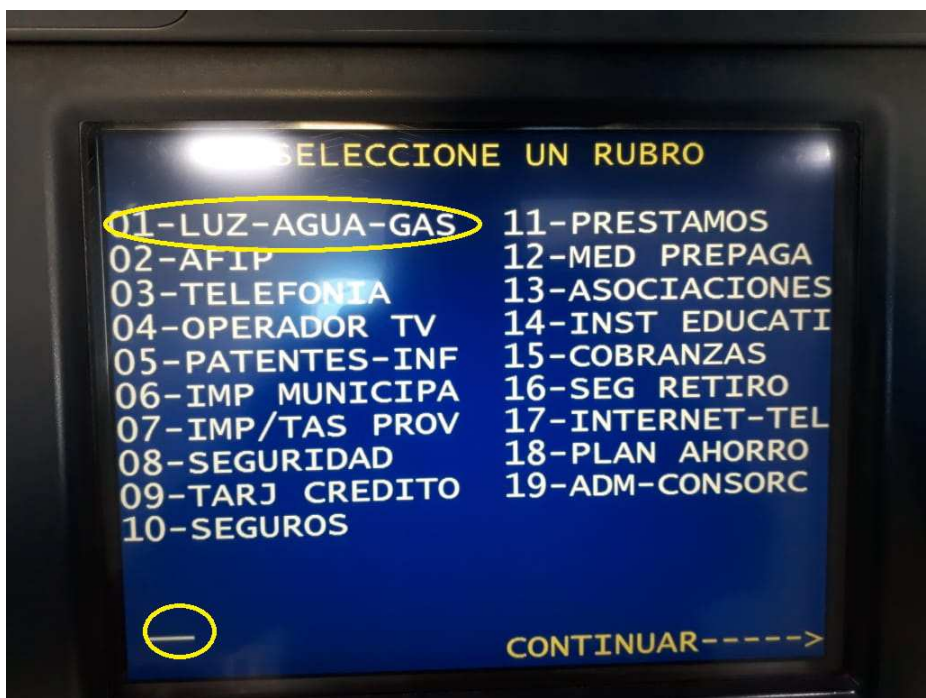


5.- En este paso nos aparece la agenda de pagos, si usted nunca utilizo el servicio le aparecerá la pantalla prácticamente vacía, en la pantalla de ejemplo se ven todos los servicios cargados que tienen próximos vencimientos.

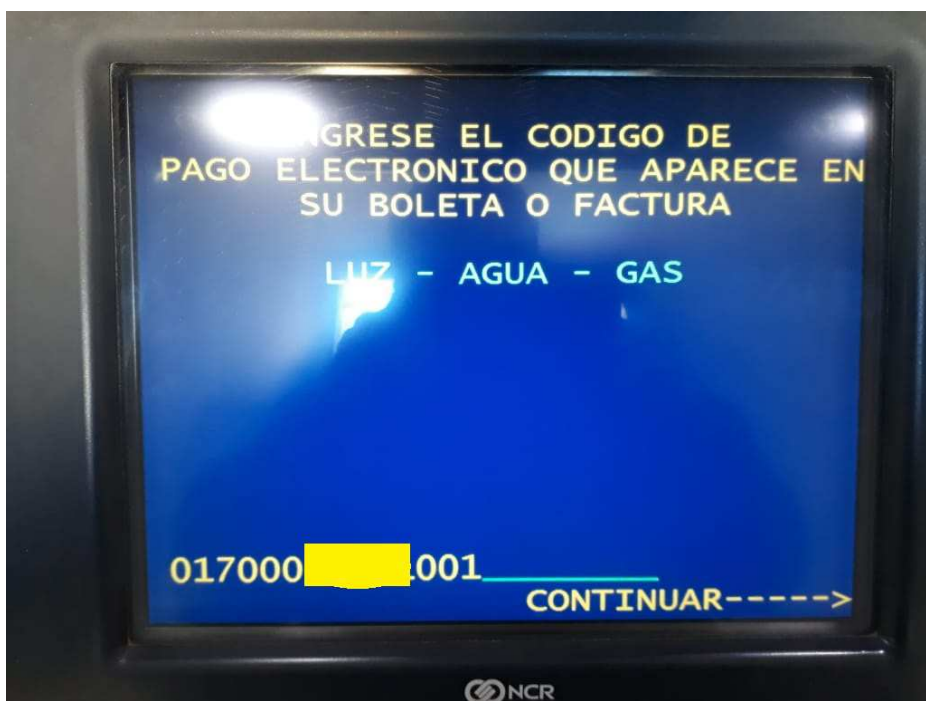
Ingresar 00 (que es nuevo impuesto o servicio)



6.- Ingresar 01 LUZ, AGUA Y GAS

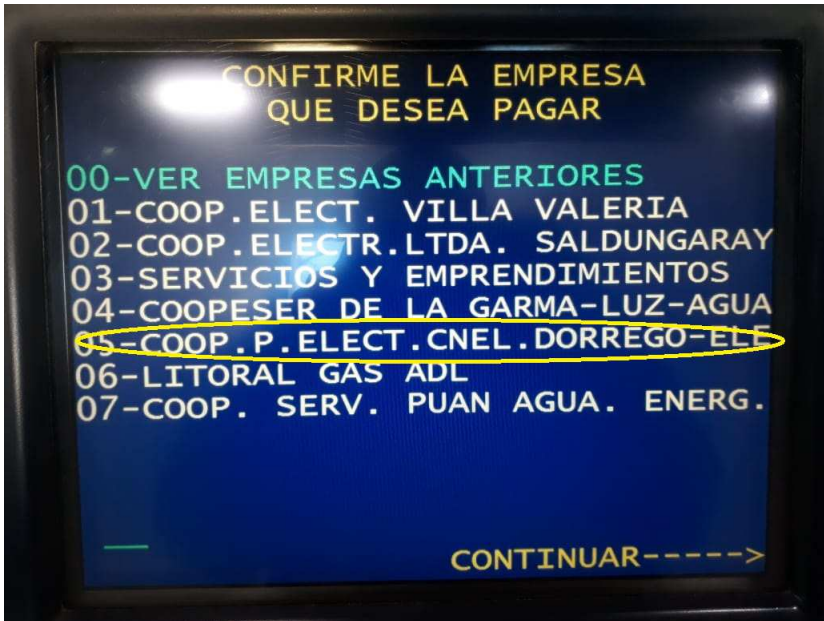


7.- Ingresar el código de PAGOSLINK que figura en el talón de su factura



8.- Buscar y seleccionar entre los resultados la COOPERATIVA DE CORONEL DORREGO, está en la última pantalla(para moverse a la pantalla siguiente hay que ingresar 99 y luego presionar CONTINUAR)

Una vez encontrada ingresar el numero que corresponda y presionar CONTINUAR.



8.- Controlar que el importe que aparece a abonar en la pantalla coincida con el importe adeudado (en este momento hay que prestar especial atención ya que un error nos haría pagar otra factura y no la propia)



9.- Ingresar 01 o 02 según corresponda para pagar, esperar el comprobante y guardarlo (es posible requerir otro comprobante en caso necesario)